



**SECRETARIA MUNICIPAL DE EDUCAÇÃO  
ATIVIDADES COMPLEMENTARES DE ESTUDO – COVID 19  
ROTEIRO DE ATIVIDADES COMPLEMENTARES DE ESTUDO – COVID 19**

**ESCOLA MUNICIPAL GERALDA CHAVES TIRADENTES**

**PROFESSOR: ADRIANA REGINA**

**COMPONENTES CURRICULARES: LÍNGUA PORTUGUESA, MATEMÁTICA E PSICOMOTRICIDADE**

**TURMA: SALA DE RECURSOS – 1º ANO**

**PERÍODO DE REALIZAÇÃO: 08/03 A 12/03**

**ALUNO (A): \_\_\_\_\_**

**Senhores pais e responsáveis**

No roteiro a seguir estão as atividades e todas as orientações para sua execução. Tudo está descrito de forma simples. Mas se houver alguma dúvida podem entrar em contato comigo pelo *Whatsapp*, estarei à disposição para ajudar.

Seu filho deverá realizar todas as atividades **nas folhas impressas**. Cuidem-se e cuidem de sua família. Em breve tudo estará bem.

Um abraço,


**Professora Adriana Regina**

<p><b>APRESENTAÇÃO DO PROFESSOR</b></p>	<p>OLÁ QUERIDO (A) ALUNO (A)!</p> <p>VOCÊ DEVERÁ OUVIR O ÁUDIO EXPLICATIVO QUE ESTÁ DISPONÍVEL EM NOSSO GRUPO PARA REALIZAR AS ATIVIDADES.</p>
<p><b>O QUE VOCÊ VAI ESTUDAR:</b></p>	<ul style="list-style-type: none"> <li>- VOGAIS</li> <li>- NUMERAÇÃO ATÉ 10</li> <li>- PONTILHADO E DESENHO</li> <li>- LATERALIDADE: DIRTEITA E ESQUERDA</li> <li>- LATERALIDADE: LONGE E PERTO</li> </ul>
<p><b>PARA QUE VAMOS ESTUDAR ESSES CONTEÚDOS?</b></p>	<ul style="list-style-type: none"> <li>- RECONHECER A PRIMEIRA LETRA</li> <li>- RECONHECER NUMERAIS E SUAS QUANTIDADES</li> <li>- TRABALHAR A COORDENAÇÃO MOTORA FINA</li> <li>- DESENVOLVER NOÇÕES DE DIREÇÃO</li> <li>- TRABALHAR NOÇÕES DE POSIÇÃO</li> </ul>
<p><b>ATIVIDADE PARA REALIZAR ESSA ATIVIDADE VOCÊ PRECISARÁ DE ALGUNS MATERIAIS:</b></p>	<p>AS ATIVIDADES SERÃO REALIZADAS COM MATERIAL IMPRESSO, PROPOSTOS NOS ROTEIROS ENVIADOS PARA OS ALUNOS.</p>

## LIGUE A VOGAL INICIAL



U



I



O

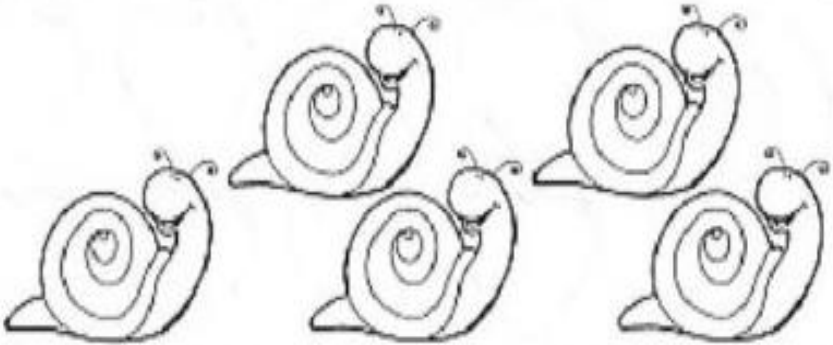





A



E


**PINTE A QUANTIDADE REPRESENTADA:**

4	
3	
5	
6	

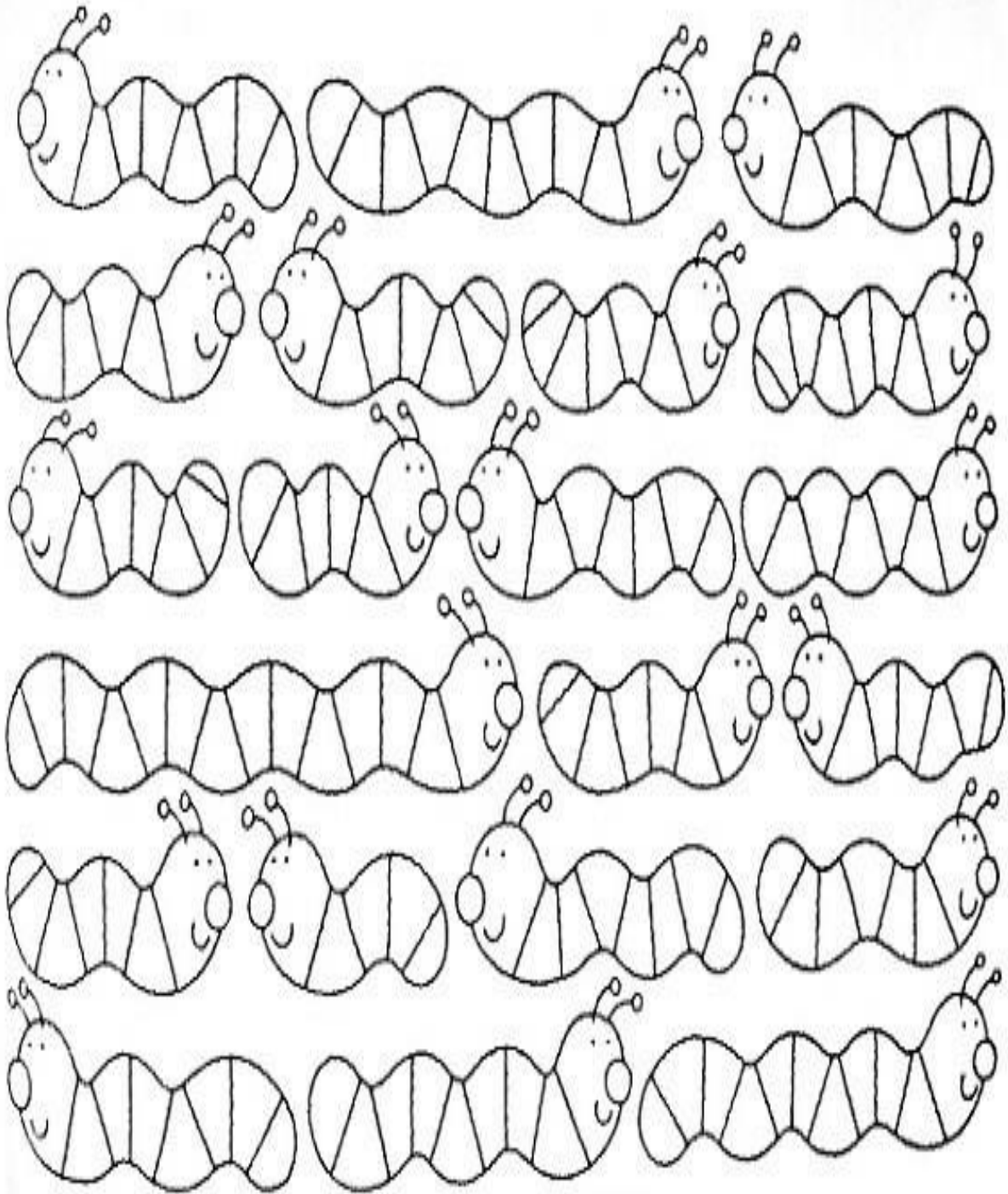


**Cubra o pontilhado e depois faça: os olhos, o nariz e a boca do palhaço.**


**Pinte bem bonito.**



**PINTE DE AMARELO AS MINHOCAS QUE VÃO PARA A DIREITA E DE VERDE AS QUE VÃO PARA A ESQUERDA.**



A GALINHA COCOTA ESTÁ PROCURANDO O PINTINHO QUE SE PERDEU.  
VAMOS ENCONTRÁ-LO? FAÇA UMA + NO PINTINHO QUE ESTÁ MAIS  
LONGE DA GALINHA.



PINTE OS GATINHOS QUE ESTÃO PERTO DA MAMÃE GATA.

